



Resultados de participación

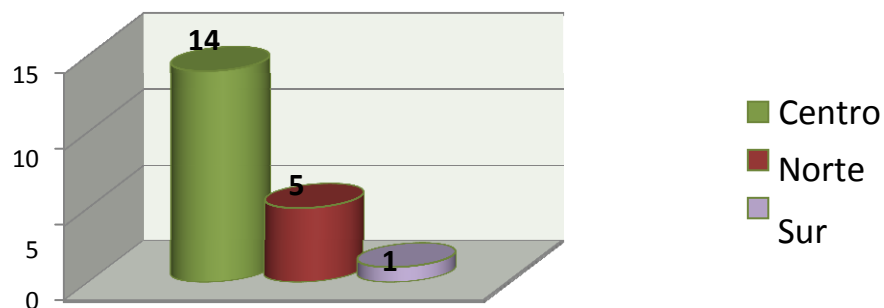
VIII Verano Internacional 2014





Participación de Unidades Regionales

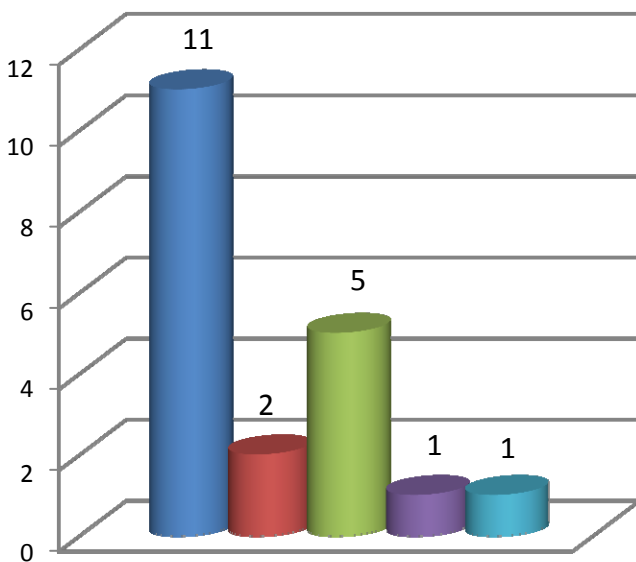
Unidad Regional	Alumn@s
Centro	14
Centro-Norte	
Norte	5
Sur	1
Total general	20





Participación por Área de conocimiento

Área de conocimiento	Alumn@s
I: Físico Matemáticas e Ingeniería	11
II: Ciencias Químicas, Biológicas y de la Salud	2
III: Ciencias Sociales y Administrativas	5
IV: Humanidades y Artes	1
V: Biotecnología y Ciencias Agropecuarias y Pesqueras	1
Total general	20

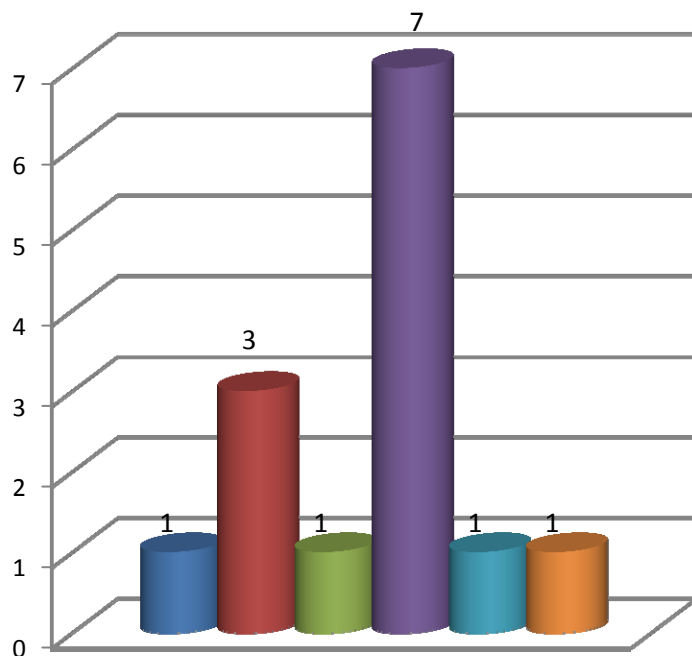


- I: Físico Matemáticas e Ingeniería
- II: Ciencias Químicas, Biológicas y de la Salud
- III: Ciencias Sociales y Administrativas
- IV: Humanidades y Artes
- V: Biotecnología y Ciencias Agropecuarias y Pesqueras



Participación Unidad Regional Centro

Unidad Académica	Alumn@s
Facultad de Arquitectura	1
Facultad de Ciencias de la Tierra y el Espacio	3
Facultad de Contaduría y Administración	1
Facultad de Ingeniería Civil Culiacán	7
Facultad de Medicina	1
Unidad Académica de la Nutrición y Gastronomía	1
Total general	14

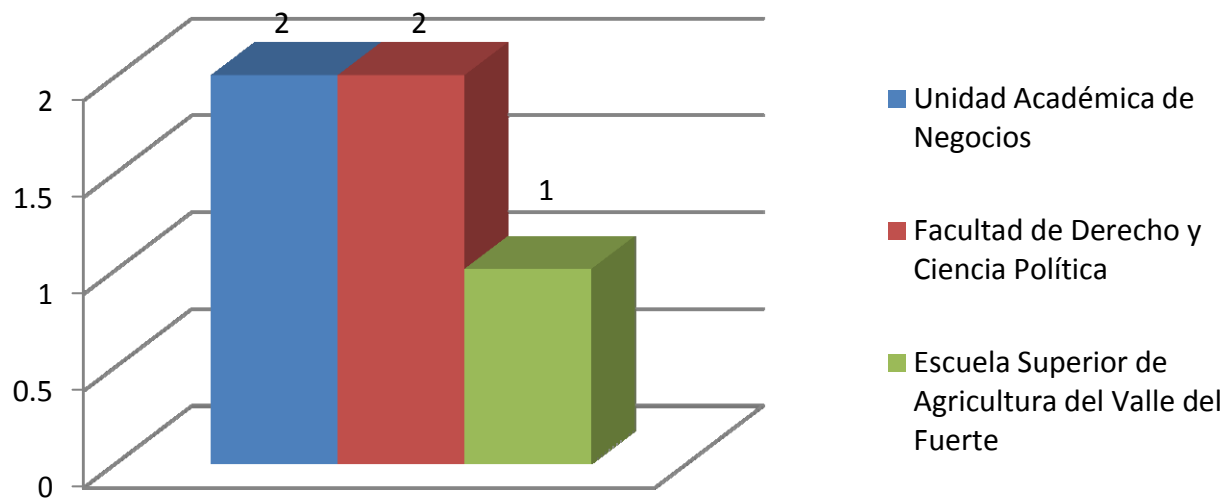


- Facultad de Arquitectura
- Facultad de Ciencias de la Tierra y el Espacio
- Facultad de Contaduría y Administración
- Facultad de Ingeniería Civil Culiacán
- Facultad de Medicina
- Unidad Académica de la Nutrición y Gastronomía



Participación Unidad Regional Norte

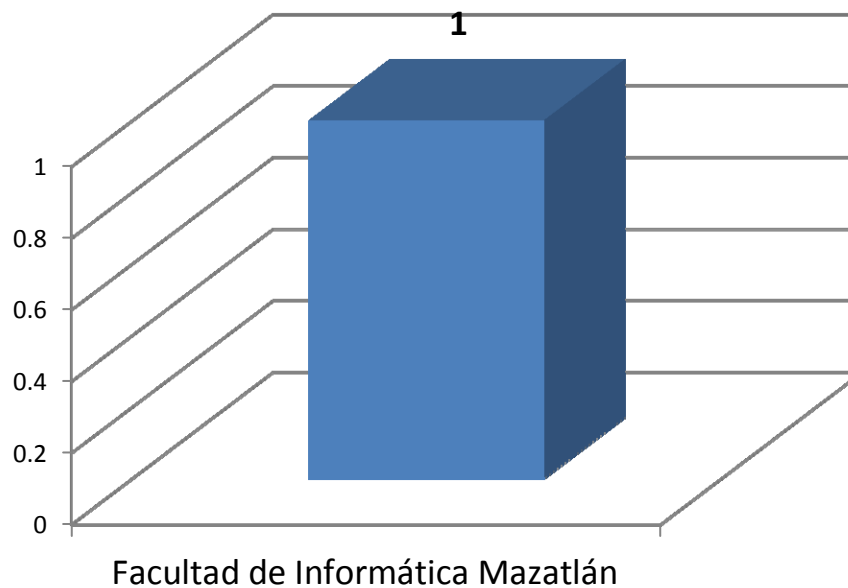
Unidad Académica	Alumn@s
Facultad de Derecho y Ciencia Política	2
Escuela Superior de Agricultura del Valle del Fuerte	1
Unidad Académica de Negocios	2
Total general	5





Participación Unidad Regional Sur

Unidad Académica	Alumn@s
Facultad de Informática Mazatlán	1
Total general	1





Estudiantes participantes Por país

PAÍS	Alumn@s
Brasil	1
Canadá	3
España	11
Estados Unidos	1
Chile	3
Uruguay	1
Total general	20

